




55, quai de Grenelle
75015 PARIS
Tél. (33) 01 73 00 55 00
Fax (33) 01 73 00 55 01
www.softcomputing.com

Société anonyme au capital
de 502.447,20 €
RCS Paris B 330 076 159
Siret 330 076 159 00079
Code APE 6202 A

SOFT COMPUTING

RAPPORT FINANCIER SEMESTRIEL 1^{ER} JANVIER AU 30 JUIN 2013



SOMMAIRE

A - Comptes intermédiaires condensés au 30 juin 2013

I - Bilan.....	Page 4
II - Compte de résultat.....	Page 6
III - Tableau de flux de trésorerie.....	Page 7
IV - Variation des capitaux propres.....	Page 8
V - Annexe.....	Page 9

B - Rapport semestriel d'activité.....	Page 21
---	----------------

C - Attestation du responsable du rapport financier semestriel.....	Page 23
--	----------------

D - Rapport des commissaires aux comptes.....	Page 25
--	----------------



A - Comptes condensés au 30 juin 2013

I - Bilan

BILAN ACTIF	30/06/2013			31/12/2012
	Brut	Amortissements et provisions	Net	Net
en K €				
Immobilisations incorporelles				
Frais de développement	101	101		
Concession, brevets et droits similaires	60	60		
Fonds commercial	8 757	593	8 164	8 164
Autres immobilisation incorporelles	40	40		
Immobilisations corporelles				
Immobilisations corporelles				
Constructions	8	5	3	4
Autres immobilisations corporelles	1 725	1 247	477	532
Immobilisations en cours				
Immobilisations financières				
Titres de participations				
Prêts	5		5	5
Autres immobilisations financières	12		12	1 561
Total I	10 708	2 046	8 662	10 266
Stocks et en-cours				
Avances et acomptes versés sur commandes	55		55	133
Créances				
Clients et comptes rattachés	10 582	237	10 346	9 519
Autres créances	3 451		3 451	2 942
Valeurs mobilières de placement	17		17	18
Disponibilités	3 536		3 536	2 900
Charges constatées d'avance	750		750	221
Total II	18 392	237	18 155	15 734
TOTAL ACTIF	29 100	2 283	26 817	26 000

BILAN PASSIF	30/06/2013	31/12/2012
en K €		
Capitaux propres		
Capital	502	534
Prime d'émission, de fusion, d'apport	6 800	8 318
Réserve légale	86	86
Réserve réglementée		
Autres réserves	8	8
Report à nouveau	6 455	6 694
Résultat	765	388
Total I	14 615	16 027
Provisions pour risques et charges		
Provisions pour risques	132	107
Provisions pour charges		
Total II	132	107
Dettes		
Emprunts obligataire convertibles		
Emprunts et dettes financières	7	7
Emprunts et dettes financières divers	1	1
Fournisseurs et comptes rattachés	1 898	1 797
Dettes fiscales et sociales	7 074	6 788
Dettes sur immobilisation et comptes rattachés		
Autres dettes	968	326
Produits constatés d'avance	2 121	947
Total III	12 069	9 866
TOTAL PASSIF	26 817	26 000

II - Compte de résultat

COMPTE DE RESULTAT	30/06/2013	30/06/2012
en K€		
Chiffre d'affaires	19 246	18 805
Production immobilisée		
Subventions d'exploitation		
Reprises sur amortissements et provisions, transfert de charges	30	20
Autres produits		
Total produits d'exploitation	19 276	18 826
Achats de marchandises		
Autres achats et charges externes	4 377	4 594
Impôts, taxes et versements assimilés	616	559
Salaires et traitements	9 279	9 097
Charges sociales	4 440	4 636
Dotations aux amortissements des immobilisations	88	95
Dotations aux provisions sur actif circulant		2
Dotations aux provisions pour risques et charges		
Autres charges		
Total charges d'exploitation	18 799	18 984
Résultat d'exploitation	477	-158
Produits financiers de participations		
Autres intérêts et produits assimilés		
Reprises sur provisions et transfert de charges	6	
Différence positive de change		
Produits nets sur cessions de VMP	17	13
Total produits financiers	24	13
Dotations aux provisions		
Intérêts et charges assimilées		1
Différence négative de change		
Charges nettes sur cessions de valeurs mobilières de placement	3	
Total charges financières	3	1
Résultat financier	20	11
Résultat courant avant impôts	497	-146
Produits exceptionnels sur opérations de gestion	10	12
Produits exceptionnels sur opérations en capital		
Reprise prov. Pour risques & charges except.	12	71
Total produits exceptionnels	22	82
Charges exceptionnelles sur opérations de gestion	40	97
Charges exceptionnelles sur opérations en capital		191
Autres Charges exceptionnelles		
Dotations aux amortissements et aux provisions	56	
Total charges exceptionnelles	96	288
Résultat exceptionnel	-74	-206
Participation des salariés aux résultats		
Impôt sur les bénéfices	-342	-387
Bénéfice ou perte	765	34
Résultat par action (en Euros)	0,30	0,01
Résultat dilué par action (en Euros)	0,30	0,01

III - Tableau de Flux de Trésorerie

(En K€)	30/06/2013	30/06/2012
Résultat net	765	34
Dotations nettes aux amortissements et provisions	112	22
Plus et moins values de cession		
Impôt calculé	-342	-392
Mali provenant de la cession d'actions propres		191
Marge brute d'autofinancement (avant impôt)	535	-145
Variation du besoin en fonds de roulement	132	-411
CIR encaissé		5
Flux net de trésorerie généré par l'activité	667	-551
Acquisitions d'immobilisations	-32	-56
Cessions d'immobilisations		
Flux net de trésorerie lié aux opérations d'investissement	-32	-56
Réduction de capital		
Dividendes versés aux actionnaires de la société mère		-601
Encaissements d'emprunts		
Remboursements d'emprunts		-50
Rachat des actions propres		-2 044
Cession des actions propres		350
Flux net de trésorerie lié aux opérations de financement		-2 345
Incidence des variations de taux de change		
Variation de trésorerie	635	-2 952
Trésorerie à l'ouverture	2 911	5 674
Trésorerie à la clôture	3 546	2 722

IV - Tableau de variation des Capitaux Propres

en K euros	Capital	Primes	Réserves	Report à nouveau	Résultat exercice	Capitaux Propres Totaux
Situation au 31/12/2010	534	8 318	836	4 233	2 328	16 248
Affectation du résultat 2010				2 328	-2 328	
Dividendes				-797		-797
Virements de poste à poste			-742	742		
Résultat 2011					790	790
Situation au 31/12/2011	534	8 318	94	6 506	790	16 240
Affectation du résultat 2011				790	-790	
Dividendes				-601		-601
Résultat 2012					388	388
Situation au 31/12/2012	534	8 318	94	6 695	388	16 027
Résultat 2012					388	388
Dividendes				-628		-628
Réduction de capital	-53	-1 497				-1 549
Augmentations de capital	21	-21				
Résultat au 30/06/2013					765	765
Situation au 30/06/2013	502	6 800	94	6 455	765	14 615

ANNEXE

La société SOFT COMPUTING SA a son siège social au 55, Quai de Grenelle 75015 PARIS et son numéro SIRET est 330 076 159 000 79.

Soft Computing est une Entreprise de Services du Numérique spécialiste en CRM, Big Data et Digital, réunissant près de 400 consultants, délivrant des prestations de Conseil, de Technologie et de Marketing Services.

Soft Computing est cotée à Paris dans le compartiment C d'Euronext.

Les comptes semestriels ont été arrêtés par le Conseil d'Administration en date du 11 septembre 2013.

Le bilan avant répartition de l'exercice clos le 30 juin 2013 a un total qui s'élève à 26 817 K euros et le compte de résultat de l'exercice, présenté sous forme de liste, et dégage un résultat courant avant impôts de 497 K euros et un bénéfice de 765 K euros.

Les comptes semestriels recouvrent la période du 01/01/2013 au 30/06/2013 d'une durée de six mois.

Les notes et tableaux ci-après font partie intégrante des comptes annuels :

- . Règles et méthodes comptables
- . Détail des principaux postes du bilan et du compte de résultat

REGLES ET METHODES COMPTABLES

Les comptes semestriels intermédiaires de la société SOFT COMPUTING sont des comptes condensés préparés conformément à la recommandation 99-R-01 du Conseil National de la Comptabilité.

Les méthodes comptables appliquées sont identiques à celles appliquées retenues pour l'établissement des comptes annuels de l'exercice clos le 31 décembre 2012

La méthode de base retenue pour l'évaluation des éléments inscrits en comptabilité est la méthode des coûts historiques.

PRINCIPALES METHODES UTILISEES

. Immobilisations incorporelles

- Les logiciels sont évalués à leur coût d'acquisition et amortis sur une durée d'un an.
- Les frais de développement de nouveaux produits sont inscrits à l'actif et amortis sur une durée maximale de 5 ans. Ils sont déterminés en fonction de l'analyse des fiches de suivi de chaque projet.
- Les fonds de commerce et les autres actifs incorporels assimilés sont évalués à leur coût d'acquisition. Ils font l'objet d'une éventuelle dépréciation lorsque leur valeur actuelle est devenue inférieure à leur valeur nette comptable.

. Immobilisations corporelles

Les immobilisations corporelles sont évaluées à leur coût d'acquisition (prix d'achat et frais accessoires). Les amortissements pour dépréciation sont calculés suivant le mode linéaire ou dégressif en fonction de la durée d'utilisation prévue. La valeur résiduelle des immobilisations à la fin de leur durée d'utilité est nulle.

Les durées d'amortissement pratiquées sont les suivantes :

- | | |
|--------------------------------|------------|
| - Installations et agencements | 5 à 10 ans |
| - Matériel de transport | 4 ans |
| - Matériel informatique | 1 à 3 ans |
| - Mobilier | 7 à 10 ans |

Aucun amortissement dérogatoire n'est comptabilisé, l'amortissement dégressif appliqué au matériel informatique, étant considéré comme reflétant correctement l'obsolescence rapide de ce type d'immobilisation.

. Suivi des fonds de commerce (et autres actifs incorporels et des titres de participation, le cas échéant)

En cas d'indices de perte de valeur, la valeur actuelle des fonds de commerce (et des titres de participation, le cas échéant) est appréciée en fonction d'une approche multicritère (ratios utilisés par les analystes financiers du secteur tels que VE/CA, perspectives de rentabilité).

Lorsque cette valeur actuelle est inférieure à la valeur d'inventaire, une dépréciation exceptionnelle des fonds de commerce (ou des titres de participation le cas échéant) est constatée. Cette dépréciation est déterminée par référence à la valeur des flux de trésorerie actualisés (Discounted Cash Flow).

Au 30 juin 2013, il n'y a pas d'indice de perte de valeur, le calcul de la valeur actuelle n'a donc pas été effectué.

. *Autres titres immobilisés, valeurs mobilières de placement*

La valeur brute est constituée par le coût d'achat hors frais accessoires. Lorsque la valeur d'inventaire est inférieure à la valeur brute, une provision pour dépréciation est constituée du montant de la différence.

Les valeurs mobilières de placement de type OPCVM sont comptabilisées selon la règle du FIFO.

. *Créances*

Les créances sont valorisées à leur valeur nominale. Une provision pour dépréciation est pratiquée lorsque la valeur d'inventaire est inférieure à la valeur comptable.

. *Chiffre d'affaires*

Le chiffre d'affaires est calculé au prorata de l'avancement des travaux. La facturation émise est donc ajustée en fonction du travail réellement effectué sur la période.

Le pourcentage d'avancement résulte d'une analyse par contrat des journées d'intervention valorisées engagées par rapport au nombre total des journées nécessaires à la réalisation des prestations prévues au contrat.

Si l'avancement des travaux réellement effectués est inférieur au chiffre d'affaires émis, un ajustement est comptabilisé au passif dans un compte de produits constatés d'avance.

Si l'avancement des travaux réellement effectués est supérieur au chiffre d'affaires émis, un ajustement est comptabilisé à l'actif dans un compte de factures à établir.

Une provision pour perte à terminaison est comptabilisée lorsque le montant prévisionnel total des journées d'intervention valorisées sur l'ensemble du contrat est supérieur à la facturation totale prévue.

. *Provisions pour risques et charges*

Les provisions pour risques et charges correspondent aux sorties probables de ressources sans contrepartie pour la société. Ces provisions correspondent aux montants les plus probables que l'entreprise est susceptible de devoir verser.

. *Engagements de retraite*

Le montant des engagements de retraite est calculé selon une évaluation actuarielle prenant en compte des hypothèses de mortalité, de rotation du personnel, d'accroissement des salaires et d'actualisation.

Les engagements en matière de départ en retraite des salariés s'élèvent à 571 K€ au 30/06/2013. Ils ne sont pas provisionnés au bilan.

. *Résultat exceptionnel*

Le résultat exceptionnel comprend les éléments dont la réalisation n'est pas liée à l'exploitation courante de la société, et qui ne sont pas supposés se reproduire de manière fréquente ou régulière.
Ainsi, les indemnités transactionnelles versées au titre des licenciements représentent des charges exceptionnelles.

. *Résultat par action et résultat dilué par action*

Le résultat par action est calculé en rapportant le résultat net au nombre d'actions en circulation (hors autocontrôle).

Pour le calcul du résultat dilué par action, le nombre d'actions en circulation est ajusté pour tenir compte de la conversion de toutes les actions ordinaires potentiellement dilutives, notamment des options de souscription d'actions, actions gratuites à la date d'arrêt.

**DETAIL DES PRINCIPAUX POSTES DU BILAN ET DU COMPTE DE RESULTAT
(en K€)**

NOTE 1 – IMMOBILISATIONS

en Keuros	Val. Brute au début de l'exercice	Acquisitions de l'exercice	Diminutions de l'exercice	Virement de poste à poste	Val. Brute en fin d'exercice
Frais de développement	101				101
Fonds de commerce	1 081				1 081
Mali de fusion	7 677				7 677
Autres immo. incorporelles	100				100
Immob. Corporelles (1)	1 700	32			1 732
Immob. Financières (2)	1 566		1 549		17
TOTAL GENERAL	12 225	32	1 549		10 708
(1) dont aménagts des constructions					
agencements installations	715				715
informatique	619	14			633
transport					
Mobilier	366	18			384
Immobilisations en cours					
	1 700	32			1 732
(2) dont entreprises liées:					
Actions propres en voie d'annulation	1 549		1 549		
Actions propres pour croissance externe					
Prêt au personnel	5				5
et dont dépôts et cautionnements	12				12
	1 566		1 549		17

NOTE 2 – AMORTISSEMENTS

en euros	Montants au début de l'exercice	Augmenta - tions	Diminu - tions	Virment de poste à poste	Montants en fin d'exercice
Frais de développement	101				101
Autres immo. incorporelles	693				693
Immob. Corporelles (1)	1 164	88			1 252
TOTAL GENERAL	1 959	88			2 046
(1) dont aménagements constructions					
agencement des installations	349	34			384
informatique	502	46			549
transport					
Mobilier	312	7			320
	1 164	88			1 252

NOTE 3 – FRAIS DE DEVELOPPEMENT

Les coûts relatifs au développement d'un logiciel d'ASP dans le domaine de l'adresse ont fait l'objet d'une inscription à l'actif en 2004 pour un montant de 32 K€. Ce logiciel se trouve totalement amorti depuis le 31/12/2009.

Les coûts relatifs au développement d'un logiciel « Marketing Factory » ont fait l'objet d'une inscription à l'actif en 2005 pour un montant de 34 K€. Ce logiciel se trouve totalement amorti depuis le 31/12/2010.

NOTE 4 – PROVISIONS INSCRITES AU BILAN

en K Euros	Montants au début de l'exercice	Augmen - tations	Montants repris car utilisé	Montants repris car non utilisé	Montant en fin d'exercice
Provisions pour risques et charges					
Risques sur stocks options	1				1
Autres provisions pour risques et charges	107	56	31		132
Dépréciations :					
Créances clients	237				237
Total provisions	345	56	31		370
Dont dotations et reprises :	d'exploitation		27		
	financières				
	exceptionnelles	56	4		

Le solde des autres provisions pour risques et charges au 30 juin 2013 est essentiellement constitué de provisions pour risques salariaux.

NOTE 5 – ETAT DES CREANCES

en K Euros	Montants bruts au 30 juin 2013	A 1 an au plus	Entre 1 et 5 ans	A plus de 5 ans	Montants bruts 2012
Avances et acomptes	55	55			133
Clients et comptes rattachés	10 582	10 582			9 756
Personnel	15	15			9
Autres impôts et assimilés (*)	3 384	1 279	2 105		2 899
Autres créances	51	51			33
Charges constatées d'avance	750	750			221
Total	14 837	12 732	2 105		13 052

(*) Dont au 30 juin 2013, créance Crédit d'Impôt Recherche à hauteur de 2 633K€ au titre de 2010, 2011, 2012 et un produit à recevoir de 360 K€ relatif aux dépenses engagées au cours du 1er semestre 2013.

NOTE 6 – ETAT DES DETTES

en K euros	Montants bruts au 30 juin 2013	A 1 an au plus	Entre 1 et 5 ans	A plus de 5 ans	Montants bruts 2012
Emprunts et dettes Ets crédit	7	7			7
Avances conditionnées					
Comptes courants associés	1	1			1
Dettes fournisseurs et cptes rattachés	1 898	1 898			1 799
Dettes sociales	4 467	4 467			3 956
Autres impôts et assimilés	2 607	2 607			2 830
Produits constatés d'avance	2 121	2 121			947
Autres dettes (**)	968	968			327
Total	12 069	12 069			9 867

(**) Dont 628 K€ de dividendes à verser

NOTE 7 – DIFFERENCES D'EVALUATION SUR ELEMENTS FONGIBLES

* Il n'y a pas de valeurs mobilières de placement de type OPCVM au 30 juin 2013.

* La société a ouvert auprès des banques Société Générale et Caisse d'Epargne des comptes courants rémunérés. A la clôture de l'exercice, 2 072 K€ sont sur le compte de la Caisse d'Epargne, il ne reste rien sur le compte de la Société Générale. Les intérêts courus au 30 juin 2013 s'élèvent à 6 K€.

* Les autres valeurs mobilières de placement dont le montant s'élève à 11 K€ correspondent à l'achat par SOFT COMPUTING de 2 224 de ses propres actions acquises par le biais du contrat de liquidité signé avec la société ODDO corporate.

NOTE 8 : STOCKS OPTIONS

L'Assemblée Générale Extraordinaire du 17 mai 2011 a autorisé la mise en place d'un plan d'options d'achat ou de souscription d'actions destinées aux salariés dans la limite de 10% du capital de la société. Au 30 juin 2013, il n'existe plus de plan de stock-options en cours.

Par ailleurs elle a autorisé la mise en place d'un plan d'attribution d'actions gratuites destinées aux salariés dans la limite de 10% du capital de la société.

L'Assemblée Générale Extraordinaire du 22 mai 2008 a autorisé la mise en place d'un plan d'attribution d'actions gratuites destinées aux salariés dans la limite de 10% du capital de la société.

Conformément à cette autorisation, les Conseils d'Administration du 16 mars 2010 et du 15 mars 2011 ont respectivement attribué 96 261 actions gratuites et 10 000 actions gratuites, pour lesquelles la durée d'acquisition est arrivée à expiration au cours du 1er trimestre 2013.

NOTE 9 – COMPTES DE PRODUITS A RECEVOIR ET DE CHARGES A PAYER

Produits à recevoir (en K euros)	30/06/2013	31/12/2012
Clients et comptes rattachés	2 318	1 403
Autres créances	521	935
Total	2 839	2 338

Charges à payer (en K euros)	30/06/2013	31/12/2012
Emprunts et dettes auprès des établissements de crédit	7	7
Dettes fournisseurs et comptes rattachés	442	576
Dettes fiscales et sociales	3 490	3 026
Total	3 939	3 608

NOTE 10 – COMPTES DE REGULARISATION

Produits constatés d'avance (en K euros)	30/06/2013	31/12/2012
Produits d'exploitation	2 121	947
Total	2 121	947

Les produits constatés d'avance découlent de la comptabilisation à l'avancement des contrats au forfait.

Charges constatées d'avance (en K euros)	30/06/2013	31/12/2012
Charges d'exploitation	750	221
Total	750	221

Les charges constatées d'avance découlent de la comptabilisation de factures concernant des périodes postérieures à la clôture de l'exercice.

NOTE 11 – COMPOSITION DU CAPITAL SOCIAL

Différentes catégories de titres	Valeur nominale	Nombre de titres			
		Au début de l'exercice	Créés pendant l'exercice	Annulés pendant l'exercice	Total en fin d'exercice
Actions ordinaires	0,20 euro	2 668 613	106 261	262 638	2 512 236

Le Conseil d'Administration du 21 décembre 2012 a décidé, en vertu de l'autorisation de l'Assemblée Générale du 17 mai 2011,

- ✓ d'annuler 262 638 titres auto détenus affectés à l'objectif d'annulation, soit 9,84 % du nombre total des titres ;
- ✓ de procéder à une augmentation de capital de 4% (96 261 titres) dans le cadre des décisions d'attribution d'actions gratuites autorisées par l'Assemblée Générale du 22 mai 2008, et prises par le Conseil d'Administration du 16 mars 2010.

La date effective de ces deux opérations est le 1er janvier 2013.

Le Conseil d'Administration du 07 mars 2013 a décidé, en vertu de l'autorisation de l'Assemblée Générale du 17 mai 2011,

- ✓ de procéder à une augmentation de capital de 10 000 titres dans le cadre des décisions d'attribution d'actions gratuites autorisées par l'Assemblée Générale du 22 mai 2008, et prises par le Conseil d'Administration du 15 mars 2011.

La date effective de cette dernière opération est le 15 mars 2013.

Situation des actions auto-détenue au 30 juin 2013 :

	30/06/2013	31/12/2012
Quantité achetée	2 224	4 000
Prix d'acquisition moyen en €	4.90	5.15
Montant en K€	11	21
Frais de courtage	4	4

NOTE 12 – TABLEAU DE VARIATION DES CAPITAUX PROPRES

en K euros	Capital	Primes	Réserves	Report à nouveau	Résultat exercice	Capitaux Propres Totaux
Situation au 31/12/2010	534	8 318	836	4 233	2 328	16 248
Affectation du résultat 2010				2 328	-2 328	
Dividendes				-797		-797
Virements de poste à poste			-742	742		
Résultat 2011					790	790
Situation au 31/12/2011	534	8 318	94	6 506	790	16 240
Affectation du résultat 2011				790	-790	
Dividendes				-601		-601
Résultat 2012					388	388
Situation au 31/12/2012	534	8 318	94	6 695	388	16 027
Résultat 2012				388	-388	
Dividendes				-628		-628
Réduction de capital	-53	-1 497				-1 549
Augmentations de capital	21	-21				
Résultat au 30/06/2013					765	765
Situation au 30/06/2013	502	6 800	94	6 455	765	14 615

NOTE 13 – REMUNERATION DES DIRIGEANTS

Les rémunérations allouées au 30 juin 2013 aux dirigeants de la société, y compris les 2 dirigeants administrateurs, s'élèvent à 343 k€ et concernent 5 personnes au total.

Au 30 juin 2012, ces rémunérations s'élevaient à 334 K€ et concernaient 5 personnes.

Au 31 décembre 2012, ces rémunérations s'élevaient à 669 K€ et concernaient 6 personnes.

NOTE 14 – EFFECTIF MOYEN

	30/06/2013	31/12/2012
Cadres	342	333
Agents de maîtrise et techniciens		
Employés	19	20
Total	361	353

NOTE 15 – CHIFFRE D’AFFAIRES

Le Chiffre d’affaires est essentiellement réalisé en France :

	30/06/2013	31/12/2012	30/06/2012
Banque assurance:	35%	45%	44%
Distribution/ e-commerce :	37%	26%	27%
Industrie :	7%	7%	7%
Télécoms :	5%	6%	6%
Services :	13%	13%	12%
Transport et tourisme :	3%	3%	4%

NOTE 16 – CHARGES ET PRODUITS FINANCIERS

	30/06/2013	30/06/2012	31/12/2012
Produits de cession des valeurs mobilières de placement	17	13	27
Reprise de provisions financières	6		
Gains de change			
Escomptes accordés		-1	-1
Moins value sur cession de VMP	-3		
Dotation aux provisions financières			-6
Pertes de change			-3
Résultat financier	20	11	16

NOTE 17 – CHARGES ET PRODUITS EXCEPTIONNELS

	30/06/2013	30/06/2012	31/12/2012
Autres charges et produits exceptionnels de gestion (1)	-30	-277	-742
Dotation aux provisions exceptionnelles (3)	-56		-8
Reprise de provisions exceptionnelles (2)	12	71	72
Résultat exceptionnel	-74	-206	-678

(1) dont 40 k€ d'indemnités transactionnelles et préavis versés au pôle emploi.
dont 10 K€ de profits sur exercices antérieurs

(2) dont 12 k€ de reprise sur provisions pour litiges salariaux

(3) Provisions pour litiges salariaux

NOTE 18 – ENGAGEMENTS HORS BILAN

<u>Engagements donnés</u>	<u>30/06/2013</u>	<u>31/12/2012</u>
- Indemnités de départ à la retraite K€	571 K€	508

Le montant des engagements de retraite est calculé selon la méthode des unités de crédits projetés. Le montant de l'engagement est égal à la somme des droits individuels acquis au jour du départ à la retraite auxquels sont appliqués les éléments suivants :

Convention collective	Bureaux d'études techniques
Age de départ à la retraite	67 ans
Actualisation financière	3%
Augmentation des salaires	de 0.5% à 5% en fonction des tranches d'âge
Rotation du personnel	de 1.5% à 20% en fonction des tranches d'âge

La loi de financement de la sécurité sociale a apporté des modifications sur la situation de mise à la retraite d'un salarié à l'initiative de l'employeur. L'indemnité de départ à la retraite serait soumise à charges sociales

Total calculé des indemnités de départ à la retraite:	571 K€
Montant versé en 2012:	0 €
Total de l'engagement :	571 K€

Il n'y a pas d'engagement particulier envers les dirigeants en matière de retraite.

Une caution financière a été signée le 31/07/2008 en faveur de la SOCIETE D'ECONOMIE PARIS SEINE – SEMPARISEINE à hauteur de 195 K€ pour les locaux occupés quai de Grenelle.

Une ligne de crédit de 2 millions d'euros a été accordée à la société par la banque HSBC fin 2009. A fin juin 2013, la société n'a pas encore utilisé ce crédit.

NOTE 19 – INVENTAIRE DES VALEURS MOBILIERES

Dénomination	Nombre de titres détenus	Pourcentage de participation	Valeur d'achat	Valeur nette d'inventaire
Soft Computing (actions Propres)	4 000,00		11	11

Mouvements intervenus au cours de l'exercice sur les actions propres en K€:

	31/12/2012	Augmentation	Diminution	30/06/2013
Actions acquises via le contrat de liquidité	21		10	11
Actions propres pour annulation	1 549		1 549	
Dépréciation des actions propres	-6		-6	
Solde	1 563		1 552	11

NOTE 20 - FACTEURS DE RISQUE

Les facteurs de risque n'ont pas évolué au cours du premier semestre 2013, ceux-ci figurent dans le rapport financier annuel de l'exercice 2012.

NOTE 21 - EVENEMENTS POSTERIEURS A LA CLOTURE

Il n'y a pas d'évènement postérieur à la clôture à signaler.

B - Rapport semestriel d'activité

RAPPORT SEMESTRIEL 2013

Chiffre d'affaires

Malgré l'effet base défavorable du S1 2012 qui affichait 14.1 % de croissance, et un moindre nombre de journées facturables, le Chiffre d'Affaires du premier semestre 2013 s'est élevé à 19.2 millions d'euros, en croissance de 2.3 %.

Dans un contexte favorable lié à la forte demande en compétences « Big Data », les activités Marketing Services et Conseil & Intégration, ont progressé de manière assez équilibrée sur le semestre.

Part du CA par activité en %	S1 2013	S1 2012
Marketing Services	45 %	44 %
Conseil & Intégration	55 %	56 %

Sur le premier semestre la poursuite de la croissance du secteur de la Distribution et du e-Commerce a plus que compensé le ralentissement de la Banque et de l'Assurance. La part des autres secteurs reste stable.

CA Secteur/CA total (%)	S1 2013	2012
Banque & Assurance	35 %	45 %
Distribution & e-Commerce	37 %	26 %
Services	13 %	13 %
Industrie	7 %	7 %
Télécom	5 %	6 %
Tourisme & Transport	3%	3 %

Résultat

A comparer avec un premier semestre 2012 en perte de 158 K€, le résultat d'exploitation du premier semestre 2013 s'est amélioré et s'élève à 477 K€.

Le résultat net après impôts 2013 dégage un bénéfice de 765 K€ après la comptabilisation du crédit d'impôt recherche du premier semestre 2013 pour 0,4 M€, comparable au CIR comptabilisé en S1 2012.

Trésorerie de 3,6 M€

Avec des capitaux propres de près de 15 millions, la société dispose d'une trésorerie nette confortable de 3,6 millions d'euros au 30 juin 2013, sans endettement ni affacturage.


Perspectives

Soft Computing table sur une accélération de la croissance au second semestre 2013, dynamisée par son positionnement pertinent sur le CRM, le Big Data et le Digital et par les contrats récurrents engrangés ces derniers mois. C'est dans cette optique que la société poursuit ses efforts de recrutement.

C - Attestation du responsable du rapport financier semestriel

Attestation du responsable du rapport financier semestriel 2013

J'atteste, à ma connaissance, que les comptes condensés pour le semestre écoulé sont établis conformément aux normes comptables applicables et donnent une image fidèle du patrimoine, de la situation financière et du résultat de la société, et que le rapport semestriel d'activité [ci-joint / figurant en page 22] présente un tableau fidèle des événements importants survenus pendant les six premiers mois de l'exercice, de leur incidence sur les comptes, des principales transactions entre parties liées ainsi qu'une description des principaux risques et des principales incertitudes pour les six mois restants de l'exercice.

A handwritten signature in black ink, consisting of several loops and a long vertical stroke extending downwards.

Le Président du Conseil d'Administration
Eric FISCHMEISTER

D - Rapport des Commissaires aux Comptes

SEREC AUDIT

21, rue Leriche
75015 PARIS

GRANT THORNTON
Membre français de Grant Thornton
International
100, rue de Courcelles
75017 PARIS

SOFT COMPUTING

Société Anonyme
55, quai de Grenelle
75015 PARIS

**RAPPORT DES COMMISSAIRES AUX COMPTES
SUR L'INFORMATION FINANCIERE SEMESTRIELLE
AU 30 JUIN 2013**

SEREC AUDIT

21, rue Leriche
75015 PARIS

GRANT THORNTON
Membre français de Grant Thornton
International
100, rue de Courcelles
75017 PARIS

SOFT COMPUTING
RAPPORT DES COMMISSAIRES AUX COMPTES
SUR L'INFORMATION FINANCIERE SEMESTRIELLE
AU 30 JUIN 2013

Mesdames, Messieurs les actionnaires,

En exécution de la mission qui nous été confiée par votre Assemblée Générale et en application de l'article L. 451-1-2 III du Code monétaire et financier, nous avons procédé à :

- l'examen limité des comptes semestriels de la société **SOFT COMPUTING**, relatifs à la période du 1^{er} janvier au 30 juin 2013, tels qu'ils sont joints au présent rapport ;
- la vérification des informations données dans le rapport semestriel d'activité.

Ces comptes semestriels ont été établis sous la responsabilité du Conseil d'Administration. Il nous appartient, sur la base de notre examen limité, d'exprimer notre conclusion sur ces comptes.

1. Conclusion sur les comptes

Nous avons effectué notre examen limité selon les normes d'exercice professionnel applicables en France. Un examen limité consiste essentiellement à s'entretenir avec les membres de la direction en charge des aspects comptables et financiers et à mettre en œuvre des procédures analytiques. Ces travaux sont moins étendus que ceux requis pour un audit effectué selon les normes d'exercice professionnel applicables en France. En conséquence, l'assurance que les comptes, pris dans leur ensemble, ne comportent pas d'anomalies significatives obtenue dans le cadre d'un examen limité est une assurance modérée, moins élevée que celle obtenue dans le cadre d'un audit.

Sur la base de notre examen limité, nous n'avons pas relevé d'anomalies significatives de nature à remettre en cause la conformité des comptes semestriels avec les règles et principes comptables français.

2. Vérification spécifique

Nous avons également procédé à la vérification des informations données dans le rapport semestriel d'activité commentant les comptes semestriels condensés sur lesquels a porté notre examen limité. Nous n'avons pas d'observation à formuler sur leur sincérité et leur concordance avec les comptes semestriels condensés.

Fait à Paris, le 12 septembre 2013


Les Commissaires aux Comptes

SEREC AUDIT



Benoît GRENIER

GRANT THORNTON
Membre français de Grant Thornton
International



Vincent FRAMBOURT